

Localizador: **PFVTW7**

R.ASIM.

DNI ó DOC.ID: \*\*\*\*\*7694

Origen: **MADRID P.ATOCHA** 12/04/2026 15:00Destino: **SEVILLA S JUSTA** 12/04/2026 17:55

Coche: 9 Plaza: 9B AVLO 02156

S.O.V., S.R.C. e I.V.A. Incluidos N.I.F.: A86868189

TOTAL 45,00 € IVA: (10%) 4,10 €

Nº Billete: 7963901990704

BASICA

Agencia Virtual

Cierre del acceso al tren 2 minutos antes de la salida

TRAINLINE

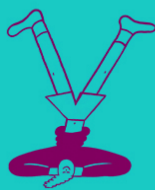
RUE SAINT GEORGES, 20,

686541936 00013, PARIS FRANCIA

31/03/2026 - 02:49 0000



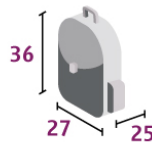
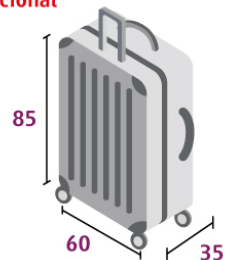
RENFE VIAJEROS S.M.E., S N.I.F.:A86868189 Avda. Ciudad de Barcelona, 4. Madrid - 2



DESDE

**19€**  
SEMANA SANTArenfe  
avlo**cero** CO<sub>2</sub>**EXTRACTO DE LAS CONDICIONES DE VIAJE**

- Este billete constituye su contrato de transporte, consérvelo hasta el final del viaje.
- Su billete es **NOMINATIVO**, por lo que se podrá solicitar un documento de identificación válido tanto en el Control de Acceso al tren como durante el viaje.
- Este billete no admite Cambio ni Anulación si no se ha adquirido el complemento correspondiente.
- Es obligatorio presentar los documentos que acrediten los descuentos.
- El embarque se inicia 30 minutos antes de la salida del tren y finaliza 2 minutos antes de la salida del tren.
- Equipaje de mano incluido en el billete:
  - 1 bolso de mano / mochila con unas dimensiones máximas de: 27x36x25 cm.
  - 1 maleta de cabina con unas dimensiones máximas de: 55x35x25 cm.
- Equipaje adicional (previa compra del complemento correspondiente y sujeto a disponibilidad de cupo):
  - Limitado a un equipaje adicional por billete, con unas dimensiones máximas de: 85x60x35 cm.
  - Los patines no eléctricos y bicicletas urbanas plegadas dentro de su funda, con una dimensión máxima de: 85x60x35 cm. o cuyas dimensiones no superen entre las tres 180 cm.
- Servicio cubierto por S.O.V. y S.R.C.
- Condiciones Generales de los Contratos de Transporte en [www.renfe.com](http://www.renfe.com) y [www.avlorenfe.com](http://www.avlorenfe.com)

**Para tu viaje en Avlo puedes llevar el siguiente equipaje incluido en el precio de tu billete:****1 equipaje de mano** (bolso, mochila, etc.) de dimensiones máximas: 27x36x25 cm., sin límite de peso.**1 maleta de cabina** de dimensiones máximas: 55x35x25 cm., sin límite de peso.**Añade equipaje extra****Si necesitas añadir 1 equipaje adicional****de dimensiones más grandes, con un máximo de 85x60x35 cm., o cuyas dimensiones no supere entre las tres 180 cm., puedes hacerlo en el momento de la compra por 10 €, posteriormente online o en la estación por 15€.**

Mantenga la integridad de toda la hoja, sin cortar ninguna de las zonas impresas.

Localizador: **PFVTW7**

S.ASIM.

DNI ó DOC.ID: \*\*\*\*\*4282

Origen: **MADRID P.ATOCHA** 12/04/2026 15:00Destino: **SEVILLA S JUSTA** 12/04/2026 17:55Coche: 9 Plaza: 9A **AVLO 02156**

S.O.V., S.R.C. e I.V.A. Incluidos N.I.F.: A86868189

**TOTAL 45,00 € IVA: (10%) 4,10 €**Nº Billete: **7963901990712**

BASICA

Agencia Virtual

Cierre del acceso al tren 2 minutos antes de la salida

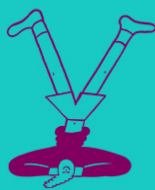
TRAINLINE

RUE SAINT GEORGES, 20,

686541936 00013, PARIS FRANCIA

31/03/2026 - 02:49 0000

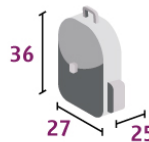
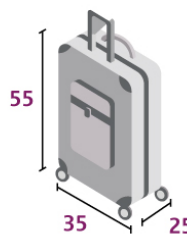
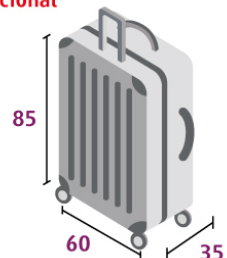
RENFE VIAJEROS S.M.E., S N.I.F.:A86868189 Avda. Ciudad de Barcelona, 4. Madrid - 2



DESDE

**19€**  
SEMANA SANTArenfe  
avlo**cero CO<sub>2</sub>****EXTRACTO DE LAS CONDICIONES DE VIAJE**

- Este billete constituye su contrato de transporte, consérvelo hasta el final del viaje.
- Su billete es **NOMINATIVO**, por lo que se podrá solicitar un documento de identificación válido tanto en el Control de Acceso al tren como durante el viaje.
- Este billete no admite Cambio ni Anulación si no se ha adquirido el complemento correspondiente.
- Es obligatorio presentar los documentos que acrediten los descuentos.
- El embarque se inicia 30 minutos antes de la salida del tren y finaliza 2 minutos antes de la salida del tren.
- Equipaje de mano incluido en el billete:
  - 1 bolso de mano / mochila con unas dimensiones máximas de: 27x36x25 cm.
  - 1 maleta de cabina con unas dimensiones máximas de: 55x35x25 cm.
- Equipaje adicional (previa compra del complemento correspondiente y sujeto a disponibilidad de cupo):
  - Limitado a un equipaje adicional por billete, con unas dimensiones máximas de: 85x60x35 cm.
  - Los patines no eléctricos y bicicletas urbanas plegadas dentro de su funda, con una dimensión máxima de: 85x60x35 cm. o cuyas dimensiones no superen entre las tres 180 cm.
- Servicio cubierto por S.O.V. y S.R.C.
- Condiciones Generales de los Contratos de Transporte en [www.renfe.com](http://www.renfe.com) y [www.avlorenfe.com](http://www.avlorenfe.com)

**Para tu viaje en Avlo puedes llevar el siguiente equipaje incluido en el precio de tu billete:****1 equipaje de mano** (bolso, mochila, etc.) de dimensiones máximas: 27x36x25 cm., sin límite de peso.**1 maleta de cabina** de dimensiones máximas: 55x35x25 cm., sin límite de peso.**Añade equipaje extra**Si necesitas añadir **1 equipaje adicional****de dimensiones más grandes, con un máximo de 85x60x35 cm., o cuyas dimensiones no supere entre las tres 180 cm., puedes hacerlo en el momento de la compra por 10 €, posteriormente online o en la estación por 15€.**

Mantenga la integridad de toda la hoja, sin cortar ninguna de las zonas impresas.